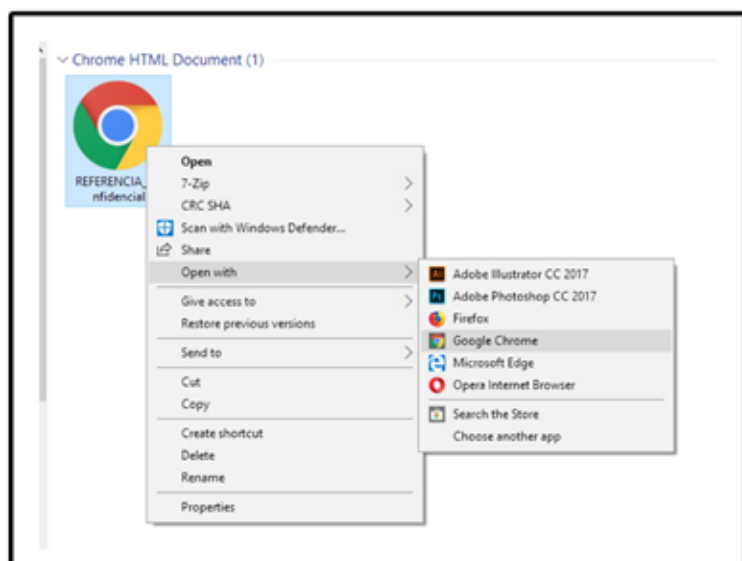




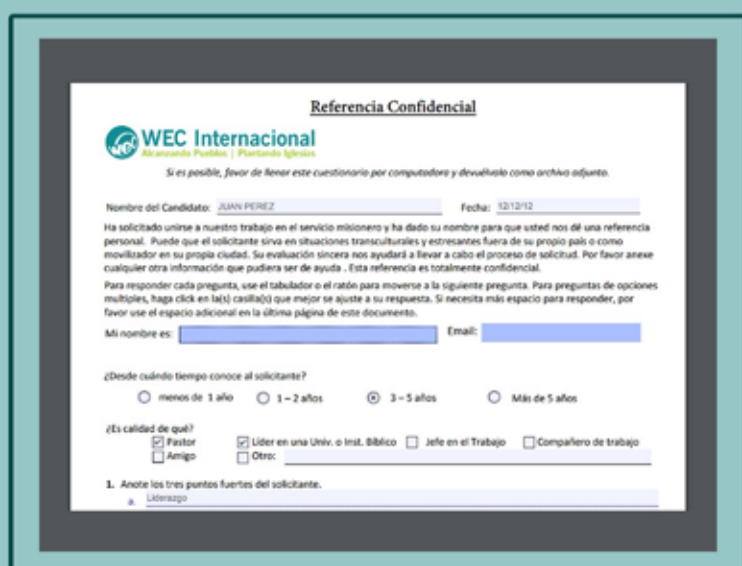
PASOS PARA RELLENAR, GUARDAR Y ENVIAR ESTE FORMULARIO



PASO 1

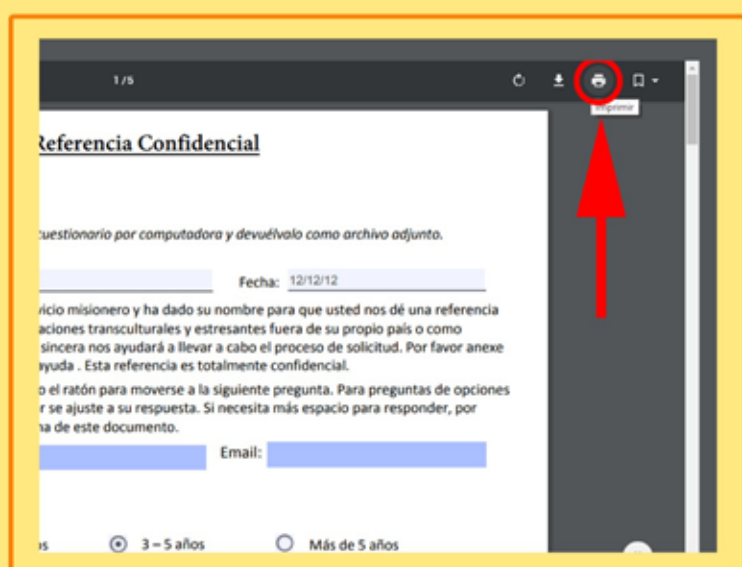
Abrir el Formulario con Google Chrome:
Haces **click derecho** sobre el archivo pdf del formulario, --->
seleccionas "**Abrir con**" ---> seleccionas "**Google Chrome**"

TAMBIÉN FUNCIONA CON LOS NAVEGADORES: MICROSOFT EDGE Y OPERA



PASO 2

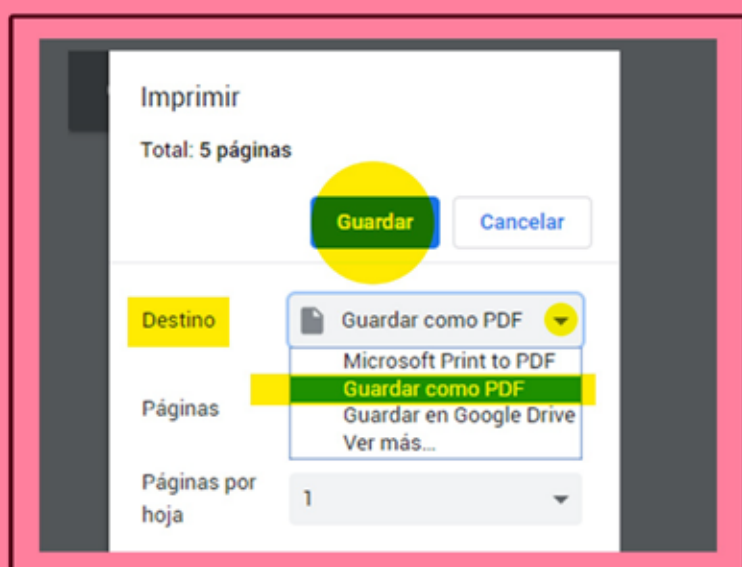
Haga click en cada una de las celdas vacías que deseas rellenar y completa la información solicitada



PASO 3

Después de completar todo el formulario haga click en el ícono de la impresora (en la esquina superior derecha)

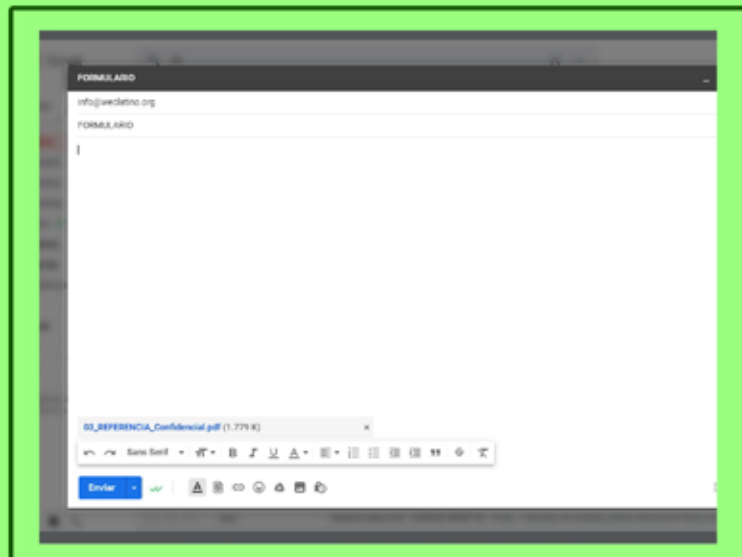
PD: También puedes presionar Tecla Ctrl+P (de manera simultanea)



PASO 4

Luego de hacer click sobre el ícono de la impresora aparecerá una ventana, debe hacer click en "**GUARDAR**"

(Asegúrese que en "Destino" diga: "Guardar como PDF")



PASO 5

• Guardarlo en la ubicación de preferencia en tu computador

• Abrir su correo electrónico, adjuntarlo y enviarlo a **candidatos@weclatino.org**

En caso de no funcionar también puede usar:
www.sejda.com/es/pdf-editor